

Produkt- und Schärfvideos unter:

<http://bit.ly/1Y3fi7e>



Belgischer Brocken

Der Belgische Brocken muß mit Wasser benutzt werden,
niemals trocken verwenden!


Der Stein kann jede Art von Stahl schärfen, rostfreie Stähle
und HSS.

Schärfanleitung

1. Kurze gekrümmte Schneiden

Die Oberfläche des Steines mit Wasser benetzen.
Den Stein auf einer geraden Fläche plazieren. Die Schneide
wird gleichmäßig mit leichtem Druck in einem Winkel von ca.
22° - 23° über den Stein geführt. Je nach Schneidenform beide
Seiten des Messers abziehen.

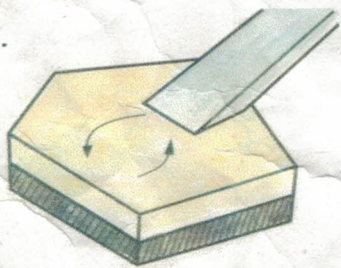
1.



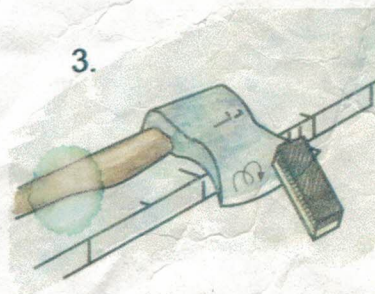
2. Schmale gerade Schneiden

Die Oberfläche des Steines mit Wasser benetzen.
Die Schneide des Werkzeuges wird in kreisender
Bewegung mit Einhaltung der Neigung über den
Stein geführt. Erhöhen Sie etwas den Druck wenn
Sie mit der Schneide die optimale Schärfbewegung
fixiert haben.

2.



3.



3. Lange Werkzeugschneiden

Die Oberfläche des Steines mit Wasser benetzen.
Wenn die Schneide zu lang ist um sie zu bewegen,
wird das Werkzeug fixiert und der Stein wird in einer Bewegung
unter Einhaltung des Winkels über die Schneide geführt.
Je nach Schneidenform beide Seiten des Werkzeuges abziehen.